

Auftraggeber	
Firma	
Ansprechpartner	
Telefonnummer	
Kunde	
Firma	
Ansprechpartner	
Adresse	
Telefonnummer	
Lieferanschrift (falls abweichend)	
Art der Dienstleistung	
<ul style="list-style-type: none"> <input type="checkbox"/> Fulfillment kopierbereit <input type="checkbox"/> <input type="checkbox"/> Fulfillment Netzwerk oder Benutzerschulung <input type="checkbox"/> <input type="checkbox"/> Fulfillment Netzwerk und Benutzerschulung <input type="checkbox"/> <input type="checkbox"/> Sonstiges: <input type="text"/> 	
Lieferung an das folgende Lager	
<input type="checkbox"/> Mettmann	<input type="checkbox"/> Straubing
Art der Refinanzierung	
<input type="checkbox"/> Leasing <input type="text"/>	
<input type="checkbox"/> Kauf <input type="checkbox"/> Sonstiges: <input type="text"/>	









Produkt (inkl. Zubehör) zur <input type="checkbox"/> Lieferung <input type="checkbox"/> Abholung	
Typbez.: <input type="text"/>	SN: <input type="text"/>
<input type="checkbox"/> Integrierter Finisher <input type="checkbox"/> LPF <input type="checkbox"/> HCF <input type="checkbox"/> Office Finisher <input type="checkbox"/> FIM <input type="checkbox"/> Fax <input type="checkbox"/> Advanced Finisher <input type="checkbox"/> Fiery <input type="checkbox"/> PS Modul <input type="checkbox"/> Professional Finisher <input type="checkbox"/> OHCF <input type="checkbox"/> <input type="text"/>	
Sonstiges: <input type="text"/>	

Produkt (inkl. Zubehör) zur <input type="checkbox"/> Lieferung <input type="checkbox"/> Abholung	
Typbez.: <input type="text"/>	SN: <input type="text"/>
<input type="checkbox"/> Integrierter Finisher <input type="checkbox"/> LPF <input type="checkbox"/> HCF <input type="checkbox"/> Office Finisher <input type="checkbox"/> FIM <input type="checkbox"/> Fax <input type="checkbox"/> Advanced Finisher <input type="checkbox"/> Fiery <input type="checkbox"/> PS Modul <input type="checkbox"/> Professional Finisher <input type="checkbox"/> OHCF <input type="checkbox"/> <input type="text"/>	
Sonstiges: <input type="text"/>	

Weitere Produkte (inkl. Zubehör) zur <input type="checkbox"/> Lieferung <input type="checkbox"/> Abholung	
Typbez.: <input type="text"/>	SN: <input type="text"/>
Typbez.: <input type="text"/>	SN: <input type="text"/>
Typbez.: <input type="text"/>	SN: <input type="text"/>

Transportbesonderheiten außerhalb des Gebäudes	
Anlieferung Wareneingangsadresse	<input type="text"/>
Höhenbegrenzung bei	<input type="text"/> cm
Beschreibung Besonderheiten (z. B. Toreinfahrt, Vordach)	<input type="text"/>
<ul style="list-style-type: none"> <input type="checkbox"/> Außentreppe mit <input type="text"/> Stufen. ja <input type="checkbox"/> nein <input type="checkbox"/> <input type="checkbox"/> Laderampe ja <input type="checkbox"/> nein <input type="checkbox"/> <input type="checkbox"/> Transporthindernisse (wenn ja, welche?) ja <input type="checkbox"/> nein <input type="checkbox"/> 	
<input type="text"/>	
<input type="text"/>	
<ul style="list-style-type: none"> <input type="checkbox"/> Parkmöglichkeiten für LKW ja <input type="checkbox"/> nein <input type="checkbox"/> <input type="checkbox"/> Sonstiges: <input type="text"/> 	

Transportbesonderheiten innerhalb des Gebäudes	
Etage des Aufstellortes	<input type="text"/>
Anzahl der Treppen	<input type="text"/> Stufen <input type="text"/>
Treppenbreite	<input type="text"/> cm
minimalste Türbreite	<input type="text"/> cm
<ul style="list-style-type: none"> <input type="checkbox"/> Transporthindernisse (wenn ja, welche?) ja <input type="checkbox"/> nein <input type="checkbox"/> 	
<input type="text"/>	
<input type="text"/>	
<ul style="list-style-type: none"> <input type="checkbox"/> Aufzug vorhanden ja <input type="checkbox"/> nein <input type="checkbox"/> <input type="checkbox"/> Maße des Aufzugs B <input type="text"/> x T <input type="text"/> cm (bitte auf Türbreite achten!) 	
<input type="text"/>	
<input type="text"/>	
<input type="text"/>	

Treppenarten	
Typ 1 <input type="checkbox"/> 	Typ 5 <input type="checkbox"/> 
Typ 2 <input type="checkbox"/> 	Typ 6 <input type="checkbox"/> 
Typ 3 <input type="checkbox"/> 	Typ 7 <input type="checkbox"/> 
Typ 4 <input type="checkbox"/> 	Typ 8 <input type="checkbox"/> 
<ul style="list-style-type: none"> <input type="checkbox"/> Andere Treppenform <input type="text"/> <input type="checkbox"/> Maße der Treppe minimale Treppenbreite <input type="text"/> cm <input type="checkbox"/> Maße des Podests B <input type="text"/> x T <input type="text"/> cm <input type="checkbox"/> Anzahl der angehängten Bilder <input type="text"/> Stück 	

Wichtiger Hinweis: Bitte nehmen Sie sich Zeit und füllen diesen Installationsbericht (2 Seiten) in Ruhe und sorgfältig aus. Nur dadurch können wir eine störungsfreie Anlieferung sichern. Es gelten unsere AGB's unter www.webocon.de.
Alle Blöcke bitte unbedingt vollständig ausfüllen!

Ansprechpartner EDV

Name _____

Telefonnummer _____

E-Mail _____

Geräteeinstellungen

IP-Adresse _____

Subnet-Mask _____

Gateway _____

Domänenname _____

Primärer DNS-Server _____

Sekundärer DNS-Server _____

System- und Netzwerkumgebung

Serverbetriebssystem

Novell Version: _____

Windows 2003 Version: _____

Windows 2008 Version: _____

Unix / Linux Version: _____

Sonstiges Version: _____

Client Plattform

Apple MAC OS Version: _____

Windows XP Version: _____

Windows 7 Version: _____

Windows 8 Version: _____

Sonstiges Version: _____

Netzwerkverbindung

10 Mbit LWL

100 Mbit WLAN

1000 Mbit DLAN

Netzwerktopologie

Ethernet Token Ring

802.2 Sonstiges: _____

802.3

Betriebssystem auf dem Druckdaten erzeugt werden

Windows Server 2003 SAP/R _____ Vers.: _____

Windows Server 2008 OS/400 Vers.: _____

Windows 7 MAC OSX Vers.: _____

Windows 8 Linux Vers.: _____

Windows XP andere Unix Vers.: _____

Windows Vista Sonstiges: _____

Wo sollen Systeme angeschlossen werden?

lokal an PC Printserver

MAC Sonstiges: _____

Treiber (Seitenbeschreibungssprache)

PCL Postscript

Prescribe Sonstiges: _____

Scanfunktion

lokales Scannen Mailbox (lokal auf Festplatte)

Netzwerkscannen

Scan to File Scan to Desktop

DMS / Archiv FTP

SMB Twain/

Scan to E-Mail Sonstiges: _____

SMTP-Einstellungen

Server-Adresse _____

Mailadresse des Druckers _____

Benutzername _____

Passwort _____

Einstellungen für das LDAP-Verzeichnis

LDAP-Server-Adresse (Bsp.: ou = _____ , dc = _____)

Art des LDAP-Servers _____

Stammsuchverzeichnis _____

Benutzername _____

Passwort _____

Faxfunktionen

analoges Fax Faxserver _____

Internet Fax

Weitere Informationen
